



NEU

FESTOOL

Robust. Ergonomisch.
Mit perfekter Absaugung.

Die neuen MX-Rührwerke schützen
gegen unbeabsichtigtes Einschalten.
Jetzt mit GRATIS MX-Absaugung.

Werkzeuge für höchste Ansprüche

Rückenschonendes Arbeiten durch ErgoFix Höhenverstellung





01 KRAFTVOLLER MOTOR UND HOHE LEBENSDAUER

Der Motor mit Leistungselektronik bringt konstante Kraft beim Mischen. Das drehmomentstarke Getriebe sorgt zusätzlich für eine hohe Lebensdauer.

02 ROBUST UND SICHER

Stabile und rutschfeste Gummiecken schützen sowohl die Maschine als auch den Boden und die Wand vor Beschädigungen.



03 MX EINSPIDLER – SCHUTZ GEGEN UNBEABSICHTIGTES EINSCHALTEN

Dank des Schutzbügels kann die Dauerlaufarretierung für ein angenehmes und einfaches Arbeiten auch bei längeren Einsätzen genutzt werden.



04 SCHNELL UND ERGONOMISCH

Das Fast-Fix-Schnellwechselsystem ermöglicht ein werkzeugloses Trennen von Maschine und Rührkorb.



05 VARIABLE HÖHENVERSTELLUNG

Dank der variablen Höhenverstellung ErgoFix rühren Sie in Zukunft immer aufrecht und rückschonend.





Staubfrei fängt beim Rühren an

Beim Einfüllen und Mischen von pulverförmigen Materialien in die Mischeimer fallen sehr große Staubmengen an. Diese verunreinigen die Baustelle und belasten Ihre Gesundheit. Das Festool System bietet mit der neuen MX-Absaugung und den Festool Absaugmobilen eine perfekte Kombination für staubarmes, gesundheitschonendes Arbeiten auf der Baustelle.

NEU!

Die MX-Absaugung im Lieferumfang aller MX-Rührwerke – GRATIS!





Absaugmobil CTM 36 E AC

Ein passender Sauger zur neuen MX-Absaugung

Beim Einfüllen von pulverförmigen Materialien in den Mischbehälter entstehen große Mengen an gesundheitsgefährdendem Feinstaub. Der **CTM 36 E AC** wie auch unsere weiteren Absaugmobile sind perfekt auf die neue MX-Absaugung abgestimmt und ermöglichen ein staubarmes, gesundheitsschonendes Arbeiten zu jeder Zeit.



Informieren Sie sich über die BG BAU-Förderungen in Deutschland für die Absaugmobile der Kategorie M! Einzusehen unter www.bgbau.de

MX 1000



Lieferumfang

Artikel-Nr.

Rührwerk MX 1000 RE EF HS2

575806

inklusive: Rührstab HS 2 120x600 M14, Adapter ErgoFix, Doppelmaulschlüssel, Absaugung MX-A

Rührwerk MX 1000 RE EF HS3R

575807

inklusive: Rührstab HS 3 120x600 R M14, Adapter ErgoFix, Doppelmaulschlüssel, Absaugung MX-A



MX 1200

Lieferumfang

Artikel-Nr.

Rührwerk MX 1200 RE EF HS2

575813

inklusive: Rührstab HS 2 120x600 M14, Adapter ErgoFix, Doppelmaulschlüssel, Absaugung MX-A

Rührwerk MX 1200 RE EF HS3R

576743

inklusive: Rührstab HS 3 120x600 R M14, Adapter ErgoFix, Doppelmaulschlüssel, Absaugung MX-A

MX 1200/2



Lieferumfang

Artikel-Nr.

Rührwerk MX 1200/2 RE EF HS3R

575815

inklusive: Rührstab HS 3 140x600 R M14, Adapter ErgoFix, Doppelmaulschlüssel, Absaugung MX-A

MX 1600/2



Lieferumfang

Artikel-Nr.

Rührwerk MX 1600/2 RE EF HS3R
inklusive: Rührstab HS 3 160x600 R
M14, Adapter ErgoFix, Doppelmaul-
schlüssel, Absaugung MX-A

575818



MX 1600/2 DUO

Lieferumfang

Artikel-Nr.

**Rührwerk MX 1600/2 REQ DUO
DOUBLE**
inklusive: 1 Paar Rührstäbe HS 3 Dou-
ble 140x600 R M14, Absaugung MX-A

575822

MX-A



Lieferumfang

Artikel-Nr.

Absaugung MX-A
für alle Rührwerke MX und Absaug-
mobile CT/CTL/CTM für staubarmes
Arbeiten mit den Rührwerken


576759

Die kraftvollen Rührwerke für unterschiedliche Anwendungen



Technische Daten	MX 1000
Leistungsaufnahme (W)	1'020
Leerlaufdrehzahl 1./ 2. Gang (min ⁻¹)	360 – 630/ –
Max. Rührkorb-Ø (mm)	120
Spindelabstand (mm)	–
Gewicht (kg)	4,6

Anwendung/Viskosität	
Flüssiges Material: Farben, Lacke, Kleister	<input checked="" type="checkbox"/>
Zähflüssiges Material: Ausgleichs- und Spachtelmassen	<input checked="" type="checkbox"/>
Zähes, kompaktes Material: Putze, Fliesenkleber, Mörtel	<input type="checkbox"/>

Mischvolumen	
	





MX 1200	MX 1200/2	MX 1600/2	MX 1600/2 DUO
1'200	1'200	1'500	1'500
360-630/ -	150-360/ 320-780	150-300/ 320-650	100-250/ 130-350
140	140	160	140
-	-	-	90
4,6	6,3	6,7	8,1

<input checked="" type="radio"/>	<input type="radio"/>	<input type="radio"/>	<input type="radio"/>
<input checked="" type="radio"/>	<input checked="" type="radio"/>	<input type="radio"/>	<input type="radio"/>
<input type="radio"/>	<input checked="" type="radio"/>	<input checked="" type="radio"/>	<input checked="" type="radio"/>

70 l	70 l	90 l	90 l



Garantie all-inclusive. Ihr Plus an Leistung.

Profitieren Sie von den umfassenden Serviceleistungen unserer Garantie all-inclusive. Nach der Registrierung Ihres neuen Festool Werkzeugs ist es in den ersten drei Jahren rundum abgesichert und Sie können sich auf das konzentrieren, was zählt: Ihre Arbeit. Mehr Infos finden Sie unter:

www.festool.de/service bzw. www.festool.at/service

Die Mischung macht's – hier gibt es für jedes Material den passenden Rührstab.

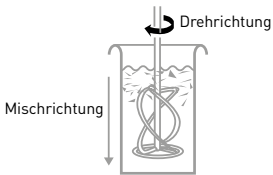


Anwendungen	RS Rondenrührer	WS Scheibenrührer	HS3L Wendelrührer	CS Rührbesen	HS2 Wendelrührer	HS3R Wendelrührer
Farben	<input checked="" type="radio"/>	<input checked="" type="radio"/>	<input checked="" type="radio"/>	<input type="radio"/>	<input type="radio"/>	<input type="radio"/>
Dispersionen	<input type="radio"/>	<input checked="" type="radio"/>	<input checked="" type="radio"/>	<input type="radio"/>	<input type="radio"/>	<input type="radio"/>
Kleister	<input checked="" type="radio"/>	<input checked="" type="radio"/>	<input type="radio"/>	<input type="radio"/>	<input type="radio"/>	<input type="radio"/>
Lacke, Lasuren	<input checked="" type="radio"/>	<input checked="" type="radio"/>	<input type="radio"/>	<input type="radio"/>	<input type="radio"/>	<input type="radio"/>
Epoxidharze	<input type="radio"/>	<input type="radio"/>	<input type="radio"/>	<input checked="" type="radio"/>	<input type="radio"/>	<input type="radio"/>
Spachtelmasse	<input type="radio"/>	<input type="radio"/>	<input type="radio"/>	<input checked="" type="radio"/>	<input checked="" type="radio"/>	<input type="radio"/>
Klebemörtel	<input type="radio"/>	<input type="radio"/>	<input type="radio"/>	<input type="radio"/>	<input checked="" type="radio"/>	<input type="radio"/>
Ausgleichsmasse	<input type="radio"/>	<input type="radio"/>	<input type="radio"/>	<input checked="" type="radio"/>	<input type="radio"/>	<input type="radio"/>
Dichtschlämme	<input type="radio"/>	<input type="radio"/>	<input type="radio"/>	<input checked="" type="radio"/>	<input checked="" type="radio"/>	<input type="radio"/>
Bitumen	<input type="radio"/>	<input type="radio"/>	<input type="radio"/>	<input type="radio"/>	<input type="radio"/>	<input type="radio"/>
Fertigputze	<input type="radio"/>	<input type="radio"/>	<input type="radio"/>	<input type="radio"/>	<input type="radio"/>	<input type="radio"/>
Putze	<input type="radio"/>	<input type="radio"/>	<input type="radio"/>	<input type="radio"/>	<input checked="" type="radio"/>	<input checked="" type="radio"/>
Fliesenkleber	<input type="radio"/>	<input type="radio"/>	<input type="radio"/>	<input type="radio"/>	<input checked="" type="radio"/>	<input type="radio"/>
Fugenmörtel	<input type="radio"/>	<input type="radio"/>	<input type="radio"/>	<input type="radio"/>	<input checked="" type="radio"/>	<input checked="" type="radio"/>
Mörtel	<input type="radio"/>	<input type="radio"/>	<input type="radio"/>	<input type="radio"/>	<input checked="" type="radio"/>	<input checked="" type="radio"/>
Quarzgefüllte Epoxidharze	<input type="radio"/>	<input type="radio"/>	<input type="radio"/>	<input type="radio"/>	<input type="radio"/>	<input checked="" type="radio"/>
Beton, Estrich	<input type="radio"/>	<input type="radio"/>	<input type="radio"/>	<input type="radio"/>	<input type="radio"/>	<input checked="" type="radio"/>

sehr gut geeignet geeignet

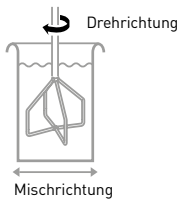


Links



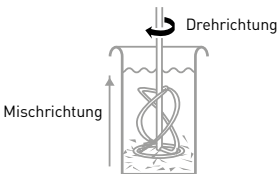
Für dünnflüssiges Rührgut (z. B. Lacke oder Wandfarben). Arbeitet von oben nach unten – so wird das Material nach unten gefördert. Vermeidet Materialspritzer.

Parallel



Verwirbelung des Materials für verlaufendes Rührgut. Vermeidet Lufteinschlüsse, z. B. bei Ausgleichs- und Spachtelmassen.

Rechts



Für dickflüssiges, kompaktes Rührgut. Arbeitet sich wie eine Schraube in das Mischgut hinein und befördert das Material von unten nach oben.

MX Rührwerke

Festool GmbH

Wertstraße 20
D-73238 Wendlingen

vertreten durch:

Festool Deutschland GmbH

Wertstraße 20
D-73238 Wendlingen

vertreten durch:

Festool Österreich GmbH

Schloss Glanegg 2
A-5082 Grödig

Fragen zu Produkten und Ersatzteilbestellungen

Telefon: +49 (0)70 24/804-24010 (DE) bzw.
+49 (0)70 24/804-29710 (AT)

E-Mail: customerservice-de@festool.com (DE) bzw.
customerservice-at@festool.com (AT)

Fragen zur Rundum-Reparatur

Telefon: +49 (0)70 24/804-24400 (DE & AT)

E-Mail: service-de@festool.com (DE) bzw.
service-at@festool.com (AT)

Fragen zu Garantie all-inclusive

Telefon: +49 (0)70 24/804-24108 (DE & AT)

E-Mail: festoolservice@festool.com (DE & AT)

www.festool.de bzw. www.festool.at